



¿CÓMO ADHIERO A TOKEN?

A través de dos herramientas:

- * Clave Bancor
- * Token/ Segundo Factor de Seguridad

CLAVE BANCOR

¿Dónde la obtengo?

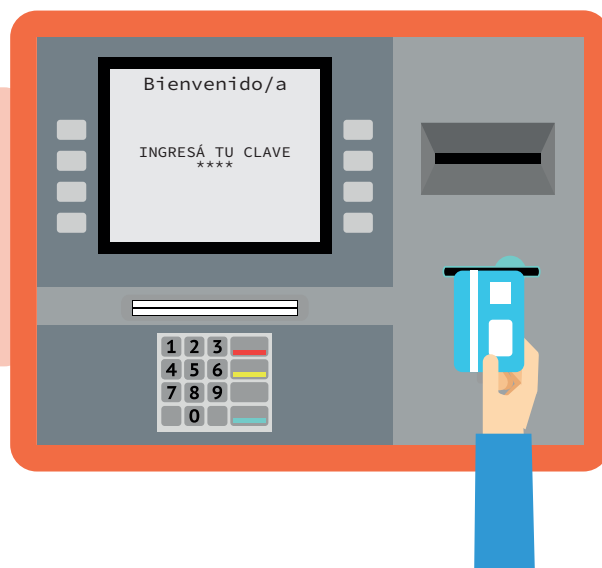
En los cajeros automáticos de la Red Link.

¿Cómo?

Seguí los siguientes pasos:

1

Ingresá al cajero automático con **tu clave** (PIN) como lo harías normalmente.



2

Accedé a la opción **OTRAS OPERACIONES**.





3

Seleccioná la opción **GESTIÓN DE CLAVES**.



4

Luego la opción **OTRAS CLAVES**.



5

Ingresá en la opción **03 - BANCOR** y seleccioná **CONTINUAR**.





6

Ingresá la **CLAVE BANCOR** que elegiste (recordá que son sólo 4 dígitos) y seleccioná **CONTINUAR**.

7

Reingresá tu nueva clave y seleccioná **CONTINUAR**.



8



¡Listo!
Ya tenés tu **CLAVE BANCOR** activada.



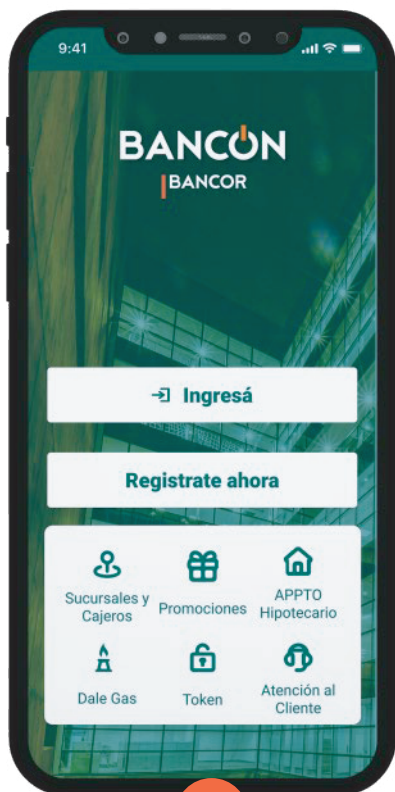
TOKEN / SEGUNDO FACTOR DE SEGURIDAD

¿Dónde lo obtengo?

En BANCÓN la app de Bancor.

¿Cómo?

Seguí los siguientes pasos:



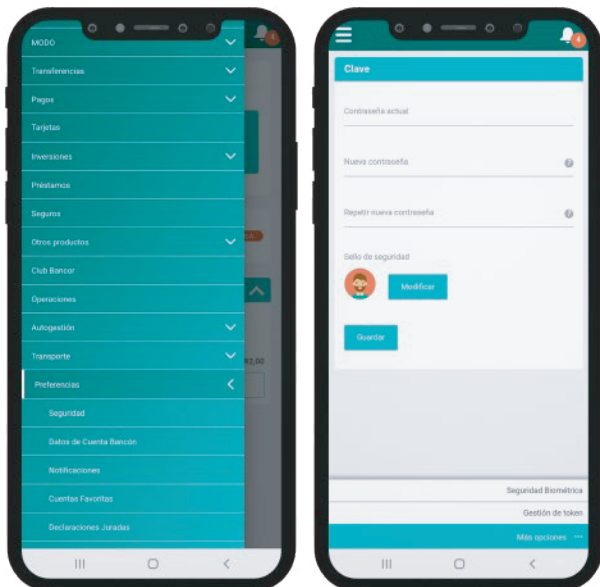
1

Ingresa a la app **Bancón** con tu usuario y contraseña como lo harías habitualmente. Si aún no tenés Bancón podés descargar la app en



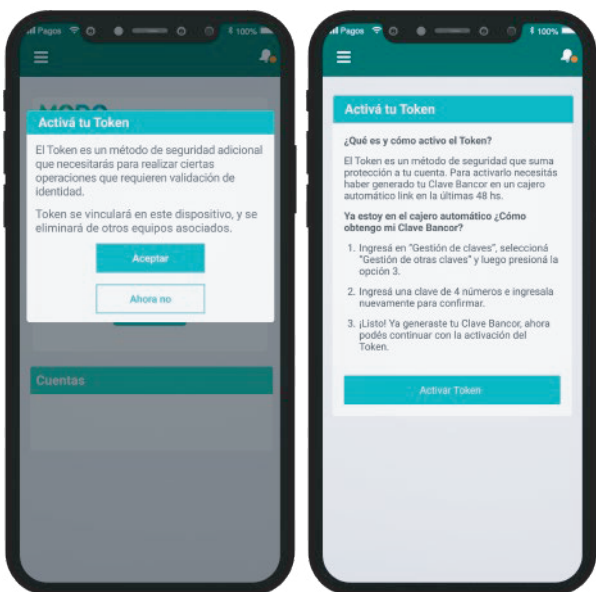
2

Al ingresar a la app te solicitará activar el **TOKEN Online**.



2.b

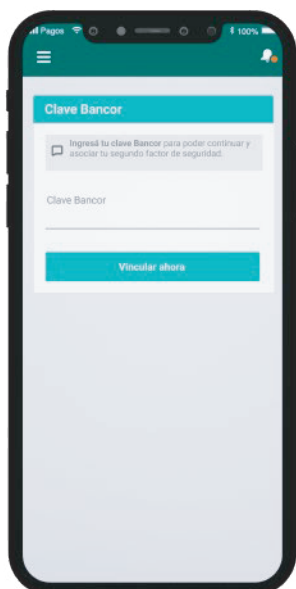
También podés configurar el Token ingresando en **Menú principal > Preferencias > Seguridad**. Luego seleccioná **Más Opciones > Generar Token**.



3

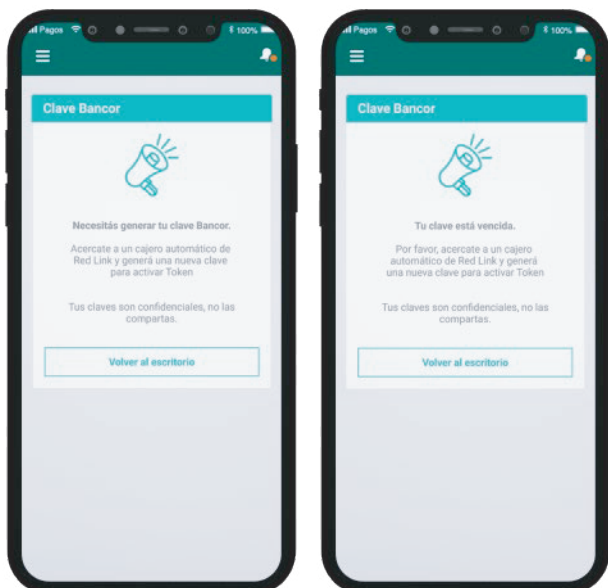
Cuando ingreses por primera vez se verá la pantalla donde te sugerimos activar el Token. Haciendo clic en **ACEPTAR** accederás a la siguiente pantalla para avanzar con el proceso de validación.

Para validar tu identidad te pediremos que ingreses tu **CLAVE BANCOR generada en las últimas 48 hs.**



4

Ingresá tu **CLAVE BANCOR** y hacé clic en el botón **VINCULAR AHORA**. Confirmá la operación y quedará configurado tu Token.



5

Recordá que para poder generar tu Token necesitás haber generado tu CLAVE BANCOR en las **últimas 48 horas**.

Si tu clave se generó antes o aún no tenés una, la aplicación te pedirá que te dirijas a un cajero automático para generarla.



¡Listo!

Tu TOKEN ya está vinculado a tu celular.

- Sólo se activa un Token por dispositivo y por persona.
- Ahora cuando operes desde la APP BANCÓN, el código Token se genera automáticamente, no tenés que hacer nada.
- Si operás desde otro dispositivo como la PC, BANCÓN te pedirá un código Token. Abrió la app del celular y en la primera pantalla, accedé a TOKEN. Te mostrará un código de seis dígitos que deberás ingresar para confirmar la operación que quieres realizar. Éste código se renueva cada 30 segundos.



ES MUY IMPORTANTE QUE NO COMPARTAS ESTOS CÓDIGOS CON NADIE. SON DATOS DE SEGURIDAD CONFIDENCIALES Y VALIDAN TUS OPERACIONES BANCARIAS